



**mpc**  
METODICKO-PEDAGOGICKÉ CENTRUM

**M** VZDELÁVANÍM  
PEDAGOGICKÝCH ZAMESTNANCOV  
K INKLÚZII MARGINALIZOVANÝCH  
RÓMSKYCH KOMUNÍT



**Moderné vzdelávanie pre vedomostnú spoločnosť / Projekt je spolufinancovaný zo zdrojov EÚ**

**Kód ITMS: 26130130051**

**číslo zmluvy: OPV/24/2011**

**Metodicko – pedagogické centrum**

**Národný projekt**

**VZDELÁVANÍM PEDAGOGICKÝCH ZAMESTNANCOV  
K INKLÚZII MARGINALIZOVANÝCH RÓMSKYCH KOMUNÍT**

**Mgr. Monika Melková**

**Súbor pracovných listov na predmet**

**Mladý informatik**

**2014**

**Vydavateľ:** Metodicko-pedagogické centrum, Ševčenkova 11,  
850 01 Bratislava

**Autor UZ:** Mgr. Monika Melková

**Kontakt na autora UZ:** Základná škola, Školská 379, 076 22 Vojčice  
**melkova@azet.sk**

**Názov:** **Word**

**Rok vytvorenia:** 2014

**Oponentský posudok vypracoval:** PaedDr. Alena Rerková

**ISBN 978-80-565-1050-6**

Tento učebný zdroj bol vytvorený z prostriedkov projektu Vzdelávaním pedagogických zamestnancov k inklúzii marginalizovaných rómskych komunít. Projekt je spolufinancovaný zo zdrojov Európskej únie.

Text neprešiel štylistickou ani grafickou úpravou.

## Obsah

Úvod .....	4
Pracovní list č. 1 Automatické tvary vo Worde – Micky Mouse.....	5
Pracovní list č. 2 Automatické tvary vo Worde – Káčer Donald.....	8
Pracovní list č. 3 Automatické tvary vo Worde – Angry Birds.....	11
Pracovní list č. 4 Automatické tvary vo Worde – Gumkáči .....	13
Pracovní list č. 5 Automatické tvary vo Worde – Ovečka.....	16
Pracovní list č. 6 Automatické tvary vo Worde – Chip a Dale .....	19
Pracovní list č. 7 Automatické tvary vo Worde – Včielka Maja.....	20

## Úvod


Tento súbor PRACOVNÝCH LISTOV som vytvorila pre predmet MLADÝ INFORMATIK, ktorý je zaradený do školského vzdelávacieho programu ZŠ Vojčice už 2. rok. Predmet je pre žiakov 5. – 7. ročníka. Vytvorené pracovné listy pomôžu učiteľom spestriť vyučovaciu hodinu a žiakom pomôžu pri práci s textovým editorom WORD.

## Pracovní list č. 1 Automatické tvary vo Worde – Micky Mouse


**Úloha:** Pomocou automatických tvarov nakresli rozprávkovú postavičku podľa navrhnutého postupu.

Nezabudni jednotlivé časti obrázka zoskupiť.


### Micky Mouse




Ovál




Srdce



Ovál



Ovál



Krivka




Mesiac




Srdce



Kruh





## Pracovní list č. 2 Automatické tvary vo Worde – Káčer Donald



**Úloha:** Pomocou automatických tvarov nakresli rozprávkovú postavičku podľa navrhnutého postupu.

Nezabudni jednotlivé časti obrázka zoskupiť.

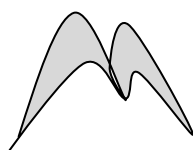
### Káčer Donald



Ovál



Krivka



Krivka






Ovál






Zaoblený obdĺžnik



Mesiac



Zaoblený obdĺžnik, mesiac






## Pracovní list č. 3 Automatické tvary vo Worde – Angry Birds



**Úloha:** Pomocou automatických tvarov nakresli rozprávkovú postavičku podľa navrhnutého postupu.

Nezabudni zoskupiť jednotlivé časti obrázka.



### Angry Birds




Ovál



Slza



Pravouhlý trojuholník




Ovál



Mesiac



Obdĺžnik



A teraz pomocou tvarov nakresli ďalší obrázok:



## Pracovní list č. 4 Automatické tvary vo Worde – Gumkáči



**Úloha:** Pomocou automatických tvarov nakresli rozprávkovú postavičku podľa navrhnutého postupu.

Nezabudni zoskupiť jednotlivé časti obrázka.


### Gumkáči



Ovál




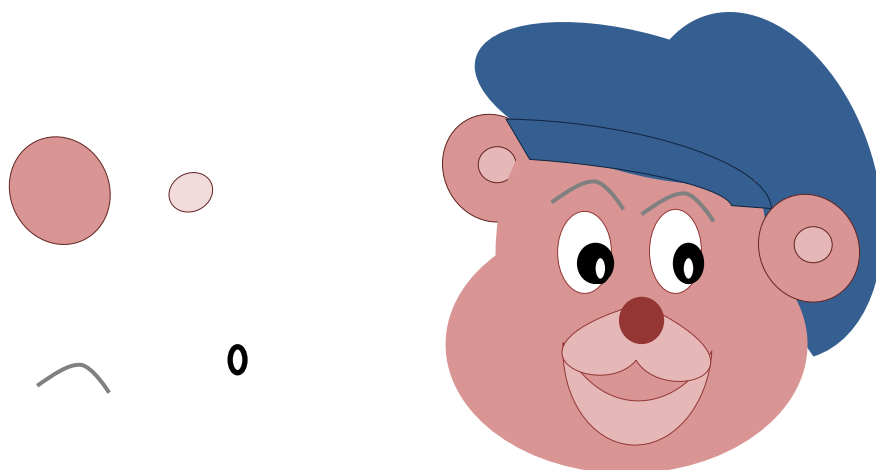
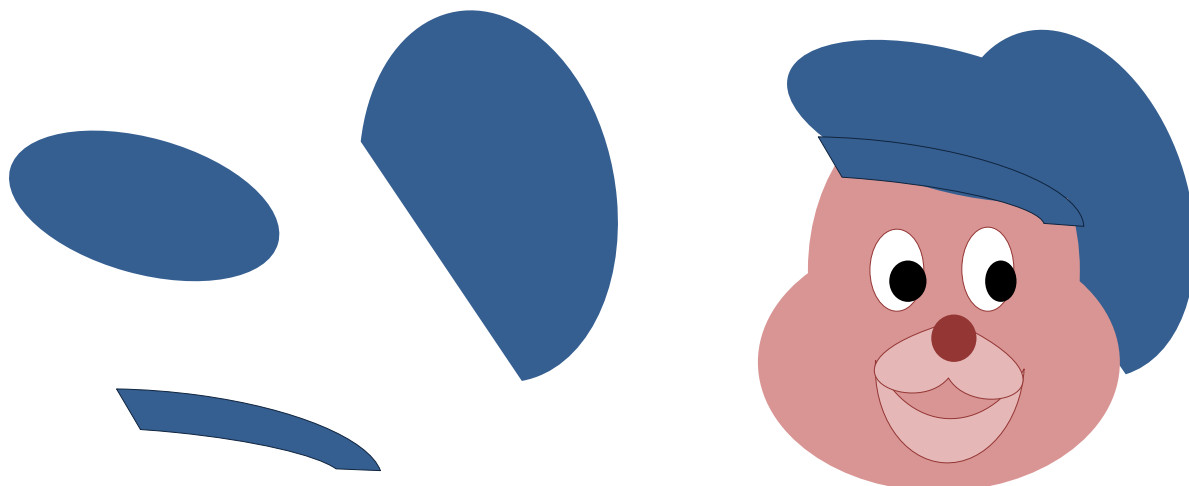
Mesiac, srdce.




Ovál



Pokračuj použitím těchto tvarov:






## Pracovní list č. 5 Automatické tvary vo Worde – Ovečka



**Úloha:** Pomocou automatických tvarov nakresli rozprávkovú postavičku podľa navrhnutého postupu.

Nezabudni zoskupiť jednotlivé časti obrázka.

### Ovečka



### Obláčik



### Krivka






Krivka




Ovál




Šikmý pruh



Krivka





## Pracovní list č. 6 Automatické tvary vo Worde – Chip a Dale

**Úloha:** Pomocou automatických tvarov nakresli rozprávkovú postavičku podľa navrhnutého postupu.

Nezabudni zoskupiť jednotlivé časti obrázka.


### Chip a Dale



Ovál



Krivka



## Pracovní list č. 7 Automatické tvary vo Worde – Včielka Maja




**Úloha:** Pomocou automatických tvarov nakresli rozprávkovú postavičku podľa navrhnutého postupu.

Nezabudni zoskupiť jednotlivé časti obrázka.

### Včielka Maja





Ovál




Krivka



Ovál



Oblúk



Ovál

